



Madame, Monsieur,

Conformément à l'article 176.2.2 du *Code municipal*, le maire est tenu de présenter aux citoyens de la Municipalité un rapport sur les faits saillants relatifs à la situation financière de l'année précédente ainsi qu'au rapport de l'Auditeur externe. Le présent document traite donc des derniers états financiers (année 2021), de la provenance des revenus et de la destination des dépenses ainsi que du rapport de l'Auditeur externe, *Dessureault CPA et Associés inc.* Également, je vous sou mets la liste des investissements réalisés au cours de l'année 2021, l'état de la dette à long terme, la richesse foncière de la Municipalité ainsi que la rémunération des élus.

Depuis quelques années, le rapport annuel de l'Auditeur externe comportait une *réserve* soulignant l'absence de contrôle des quantités de matières déclarées par les exploitants de carrières et sablières. Sans contrôle, il était impossible pour l'Auditeur de confirmer l'exactitude desdites déclarations déposées. Afin de corriger la situation, la Municipalité effectue désormais une surveillance des sites permettant ainsi d'apprécier l'exactitude des informations reçues des exploitants; la réserve au rapport financier a donc pu être levée.

Vous l'attendiez, le voici donc, le bilan financier du centre sportif ADF Diesel. L'analyse des données permet de constater la grande réussite financière de ce projet, au-delà de toutes nos espérances! Encore merci à toutes celles et ceux qui ont participé, de près ou de loin, à la réalisation de ce merveilleux projet qui contribue considérablement à nourrir notre fierté.

Le présent rapport peut également être consulté sur le site Internet de la Municipalité www.saint-stanislas.ca.

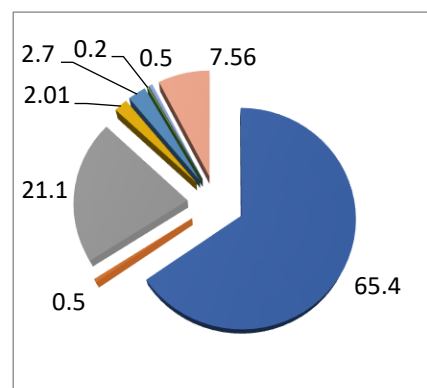
Bonne lecture!

ÉTAT DE LA SITUATION FINANCIÈRE AU 31 DÉCEMBRE 2021	
Revenus	1 919 753
Charges	2 256 794
Déficit de l'exercice avant conciliation fiscale	337 041
CONCILIATION À DES FINS FISCALES	
Amortissement des immobilisations	(501 223)
Remboursement dette long terme	116 185
Affectations aux activités d'investissement	85 314
Excédent de fonctionnement non affecté	(59 016)
Réserves financières et fonds réservés	(56 020)
Excédent de fonctionnement de l'exercice	77 719
Excédent de fonctionnement non affecté accumulé	508 421

Année financière 2021

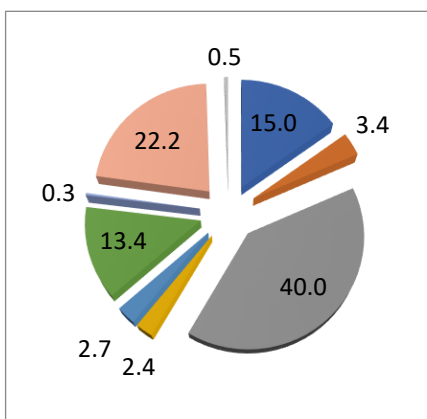
Provenance des revenus*

	2 125 285	%
Taxes (1)	1 388 964	65.4
Compensations tenant lieu de taxes	11 485	0.5
Transferts (2)	448 164	21.1
Services rendus	42 708	2.01
Imposition de droits	56 847	2.7
Amendes et pénalités	4 992	0.2
Intérêts	11 546	0.5
Autres revenus (3)	160 579	7.56



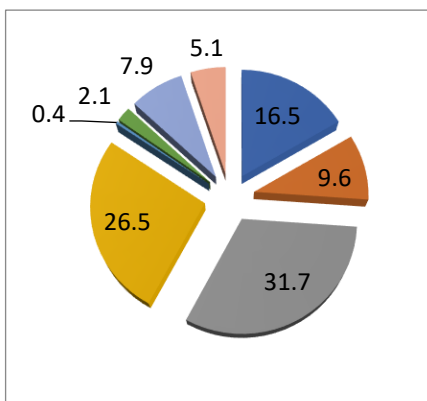
Destination des dépenses (par objet)

	2 256 788	%
Rémunération (3)	339 328	15.0
Charges sociales	76 049	3.4
Biens et services (1)	902 828	40.0
Frais de financement part municipale	54 621	2.4
Frais de financement part gouvernement	60 808	2.7
Quotes-parts	302 518	13.4
Autres organismes	7 175	0.3
Amortissement des immobilisations (2)	501 223	22.2
Autres	12 238	0.5



Destination des dépenses (par fonction)

	2 256 788	%
Administration générale (3)	373 097	16.5
Sécurité publique	216 281	9.6
Transport (1)	716 401	31.7
Hygiène du milieu (2)	598 909	26.5
Santé et bien-être	8 856	0.4
Aménagement, urbanisme et développement	48 461	2.1
Loisirs et culture	179 354	7.9
Frais de financement	115 429	5.1



*Note : Les revenus de 2 125 285\$ incluent les revenus de la conciliation à des fins fiscales de l'état de la situation financière du précédent tableau.

EXTRAIT DU RAPPORT DE L'AUDITEUR EXTERNE

« Nous avons effectué l'audit des états financiers de la Municipalité de Saint-Stanislas (l'entité), qui comprennent l'état de la situation financière au 31 décembre 2021 et les états des résultats, de la variation des actifs financiers nets (de la dette nette) et des flux de trésorerie pour l'exercice terminé à cette date, ainsi que les notes complémentaires, y compris le résumé des principales méthodes comptables.

À notre avis, les états financiers ci-joints donnent, dans tous leurs aspects significatifs, une image fidèle de la situation financière de la Municipalité de Saint-Stanislas au 31 décembre 2021, ainsi que des résultats de ses activités, de la variation de ses actifs financiers nets (sa dette nette) et de ses flux de trésorerie pour l'exercice terminé à cette date conformément aux normes comptables canadiennes pour le secteur public ».

CENTRE SPORTIF reddition de comptes	Estimation	Réel	Écarts \$	Écarts %
Coût total du Projet	2 528 866	2 582 734	53 868	2.1
Aide financière MELS (50 % travaux admissibles)	773 131	765 700	-7 431	-1
Indemnité du MTQ (réaménagement terrain de balle)	670 000	670 000	0	0
Subvention Desjardins – Caisse de la Moraine	68 000	68 000	0	0
Campagne financement fonds privés	100 000	325 000	225 000	225
Fonds général de la Municipalité	250 000	164 991	-85 009	-34
Réserve Parc et terrain de jeux	26 000	26 000	0	0
Travaux non subventionnés (fonds général)	203 975	203 975	0	0
Emprunt direct de la Municipalité (taxation)	437 760	305 200	-132 560	-30
Valeur foncière de la Municipalité	113 482 300	141 271 700	27 789 400	24
Montant annuel à payer (25 ans)	24 307	15 109	-9 198	-38
Taux du 100 \$ de la valeur foncière (25 ans)	2,14¢	1,07¢	-1,07¢	-50

INVESTISSEMENTS EFFECTUÉS EN 2021 (dépenses de l'exercice)	
Projets terminés	Coût \$ (part municipale)
Équipements de loisirs (gazébo-tables-cuisinière-frigo)	24 901
Réfection rang de la Rivière-des-Envies N/E – Services profess. de génie conseils	8 873
Chute à livres à la bibliothèque	1 580
Unités de climatisation pour hôtel de ville	27 672
Équipement pour le service incendie (radios mobiles)	3 428
Centre sportif ADF Diesel	147 860
Projets en cours de réalisation	
Réfection rues du Pont, Goulet – Services professionnels de génie conseils	17 049
Ponceau Rivière-Batiscan (remplacement)	24 270
Réfection des infrastr. de la rue St-Gérard – Services profess. de génie conseils	28 789
Prolongement rue Lafontaine	44 446
Total des dépenses en investissement – part municipale	328 868

RICHESSSE FONCIÈRE IMPOSABLE DE LA MUNICIPALITÉ

Valeur foncière au 1^{er} janvier 2021 : 113 482 300 \$

Valeur foncière au 31 décembre 2021 : 116 897 500 \$

Variation : 3 415 200 \$ ou 3,01 %


SERVICE DE LA DETTE 2021					
	Solde au 1^{er} janvier	Versement annuel capital		Solde au 31 décembre	FIN
		Taxation	Subvention		
R 428 (1) Alimentation en eau	21 400	4 500		16 900	2025
R 428 (2) Alimentation en eau	45 600	6 800		38 800	2026
R 428 (3) Alimentation en eau	48 200	5 300		42 900	2028
R 466 Garage municipal	186 800	11 600		175 200	2033
R 2012-01 (1) Aqueduc en commun	163 800		10 300	153 500	2033
R 2012-01 (2) et R 2014-03 Aqueduc en commun	1 074 400		56 300	1 018 100	2035
R 2012-02 Aqueduc en commun	546 043	31 004		514 999	2035
R 2012-02 Aqueduc en commun; frais prof.	64 766	1 795	3 431	59 540	2031
R 2011-03 Aqueduc autonome	1 054 900	21 900	43 800	989 200	2033
R 2017-05 Bibliothèque	163 600	6 800		156 800	2038
R2018-02 Réfection rg Riv. Envies – rte Marchand	159 000	9 500	8 100	141 400	2028
R 2019-04 Réfection rue du Moulin	261 000	500	8 900	251 600	2040
R 2020-02 Centre sportif ADF Diesel			*	1 070 900	2046
TOTAL	4 022 109 \$	99 699 \$	130 831 \$	4 629 839 \$	

*Promesse d'aide financière du ministère de l'Enseignement supérieur et des Loisirs de 765 700\$

RÉMUNÉRATION ET ALLOCATION DES ÉLUS

Conformément à l'article 11 de la *Loi sur le traitement des élus municipaux*, je vous présente un tableau indiquant les rémunérations et les allocations de dépenses que les membres du conseil auront reçues au cours de l'année 2021 :

Organisme	Fonction	Rémunération de base	Allocation de dépenses	Total
Municipalité de Saint-Stanislas	Maire	9 263	4 631	13 894
	Conseiller	3 088	1 544	4 632
MRC les Chenaux	Maire	6 658	3 329	9 987



Luc Pellerin
Maire